

BGF

SMART
MIRROR



BGF SMART MIRROR

light up your life

เปิดประสบการณ์ใหม่ให้กับคุณ



สแกนเพื่อดาวน์โหลด
E-CATALOG


คุณสมบัติกระจก บีจีเอฟ สมาร์ทมิลเลอร์

กระจก บีจีเอฟ สมาร์ทมิลเลอร์ เป็นกระจกที่ช่วยสร้างบรรยากาศพิเศษในการใช้งาน ติดตั้งมาพร้อมปุ่มเปิดหรือปิดไฟ LED ที่ตัวกระจกเพื่อความสะดวกสบายในการใช้งาน และให้ความรู้สึกที่หรูหรา และมีฟังก์ชันพิเศษที่มาพร้อมกับปุ่มช่วยไล่ฝ้าอัตโนมัติ ช่วยตอบสนองการใช้งานในทุกสถานการณ์



แบรนด์	BGF SMART MIRROR
ขนาดมาตรฐาน	50 x 70 ซม., 60 x 60 ซม., 60 x 80 ซม.
คุณสมบัติพิเศษ	ปุ่มเปิดปิด ไฟ, ปุ่มเปิดปิด ไล่ฝ้า
การกินไฟ	25 - 30 วัตต์
มาตรฐานกันน้ำ และกันฝุ่น	IP 44
อุณหภูมิของสี	6,000 K
อุณหภูมิการใช้งาน	10-15 องศาเซลเซียส
สถานที่ใช้งาน	ห้องน้ำ และ พื้นที่อื่นตามต้องการ

ขนาดมาตรฐาน และรุ่นของสินค้า



รุ่น : แนวผืนผ้า

ขนาดมาตรฐาน
70 x 50 เซ็นติเมตร
80 x 60 เซ็นติเมตร



รุ่น : แนวตั้ง

ขนาดมาตรฐาน
50 x 70 เซ็นติเมตร
60 x 80 เซ็นติเมตร



รุ่น : วงกลม

ขนาดมาตรฐาน
60 x 60 เซ็นติเมตร



รุ่น : วงรี

ขนาดมาตรฐาน
50 x 70 เซ็นติเมตร

รูปแบบการติดตั้ง

อุปกรณ์ที่ใช้ในการติดตั้ง



ตลับเมตร



ดินสอ



สว่านไฟฟ้า



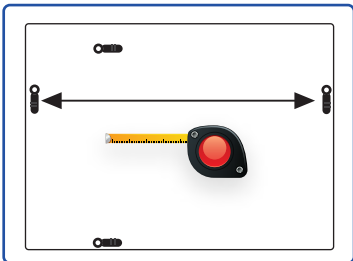
ค้อน



ประแจ

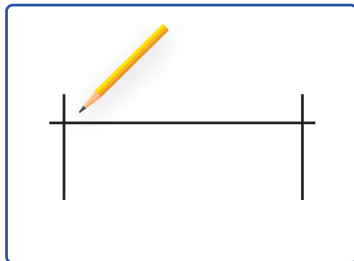
ขั้นตอนการติดตั้ง

ขั้นตอนที่ 1




วัดระยะห่างจุดแขวนด้วยตลับเมตร

ขั้นตอนที่ 2



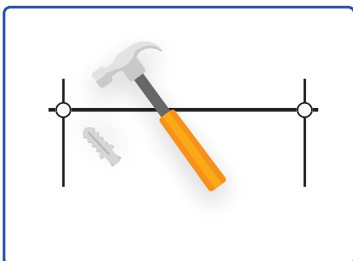
กำหนดตำแหน่งระยะห่างบริเวณผนังที่ต้องการติดตั้ง

ขั้นตอนที่ 3



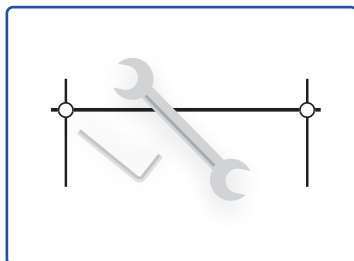
ใช้สว่านไฟฟ้าเจาะรูตามตำแหน่งที่ต้องการแขวน

ขั้นตอนที่ 4



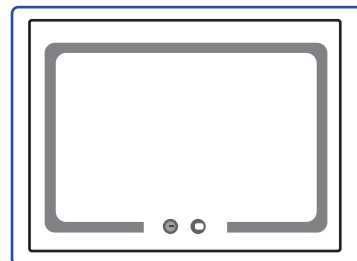
ใช้ค้อนตอกพุกพลาสติกเข้าที่บริเวณรูที่เจาะไว้

ขั้นตอนที่ 5



ใช้ประแจไขสกรูลงไปในพุกพลาสติกที่ตอกไว้

ขั้นตอนที่ 6



นำกระจก BGF SMART MIRROR มาแขวนตามระยะที่ได้เตรียมไว้

คำเตือน : ในระหว่างการติดตั้งต้องปิดสวิทช์ที่สินค้าเพื่อความปลอดภัย

คำเตือน

1. สีของสินค้าอาจแตกต่างจากสีในรูปเนื่องจากระบบการพิมพ์
2. ควรศึกษาคู่มือการติดตั้งสินค้าก่อนติดตั้งและปฏิบัติตามอย่างเคร่งครัด
3. บริษัทฯ ขอสงวนสิทธิ์ไม่รับผิดชอบหากติดตั้งไม่ตรงตามมาตรฐานที่บริษัทฯ กำหนด
4. บริษัทฯ ขอสงวนสิทธิ์การเปลี่ยนแปลงข้างต้นโดยไม่ต้องแจ้งให้ทราบล่วงหน้า